

Overskud og underskud i danske selskaber

– 2. kvartal 2016

Hovedpointer i undersøgelsen

- Samlet har 31,4 pct. – ca. **63.200** – af de danske selskaber **underskud**. Det svarer til, at ca. **138.000** selskaber har **overskud** eller et **rundt nul**.
- I forhold til 1. kvartal 2016 er der sket et **fald** i antallet af selskaber med underskud fra 64.600 til 63.200 svarende til cirka **1400 færre selskaber** med underskud.
- Samlet er andelen af selskaber med underskud er **faldet 1,2 procentpoint** over det seneste år.
- ”**Overnatning og restauration**” er den branche, hvor **flest selskaber** har underskud (43,4 pct.).
- ”**Fast ejendom**” er den branche, hvor **færrest selskaber** har underskud (27,6 pct.).

Status på den økonomiske udvikling i de danske selskaber

I samarbejde med Experian offentliggør FSR – danske revisorer hvert kvartal en status på den økonomiske situation og udvikling i de danske selskaber. Ca. 201.000 selskaber indgår i opgørelsen.

I Experiens database udarbejdes et ”statusbillede” hver 3. måned. Det vil sige, at der hver tredje måned tages en måling i den samlede selskabspopulation¹, hvor det opgøres, hvor stor en andel af de danske selskaber, der i deres seneste årsregnskab har underskud og/eller angrebet egenkapital.

/ KONTAKT

Henvendelser
angående analysen:

Tom Vile Jensen
Erhvervspolitisk
direktør
mail: tvj@fsr.dk
tlf.: 33 69 10 51

¹ Virksomheder som er drevet i selskabsform

Et selskab med underskud vil sige et selskab, der i seneste årsregnskab har haft et resultat (Årets resultat), der er mindre end nul.

Et selskab med angrebet egenkapital vil sige et selskab med en egenkapital under lovens mindstekrav til indbetalt startkapital².

Da hver enkelt selskab aflægger ét årsregnskab om året, skyldes forskellene fra kvartal til kvartal de regnskaber, der er blevet registreret i den mellemliggende periode. Denne analyse fra 2. kvartal 2016 inddrager de regnskaber, som blev afleveret i 1. halvår af 2016.

Færre selskaber har underskud

I 2. kvartal 2016 er andelen af selskaber med underskud opgjort til 31,4 pct., hvilket svarer til, at cirka 63.200 selskaber har underskud, og at 138.000 selskaber har overskud eller et rundt nul.

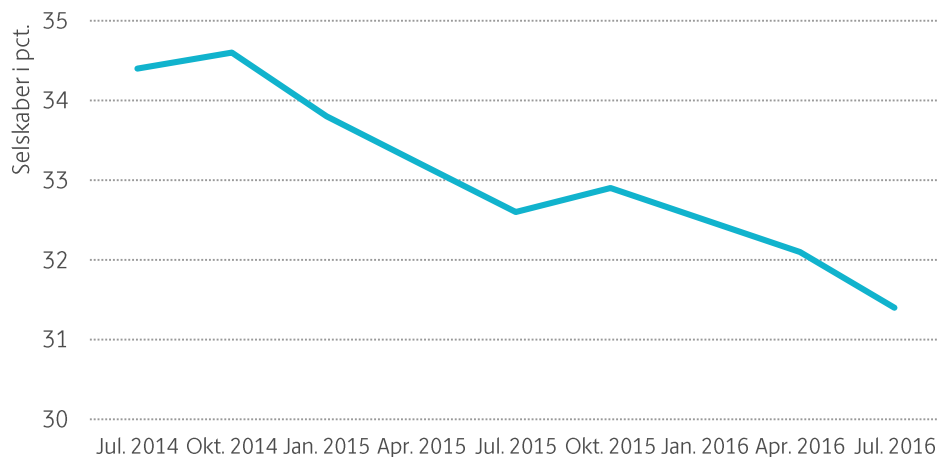
Sammenlignet med 1. kvartal 2016 er andelen af selskaber med underskud faldet med 0,7 procentpoint, svarende til, at cirka 1.400 færre selskaber har underskud.



Cirka 63.200 danske selskaber har underskud, og 138.000 selskaber har overskud eller et rundt nul

Figur 1

Selskaber med underskud pr. kvartal, alle brancher (2014-2016)



Kilde: Experian & FSR – danske revisorer, juli 2016

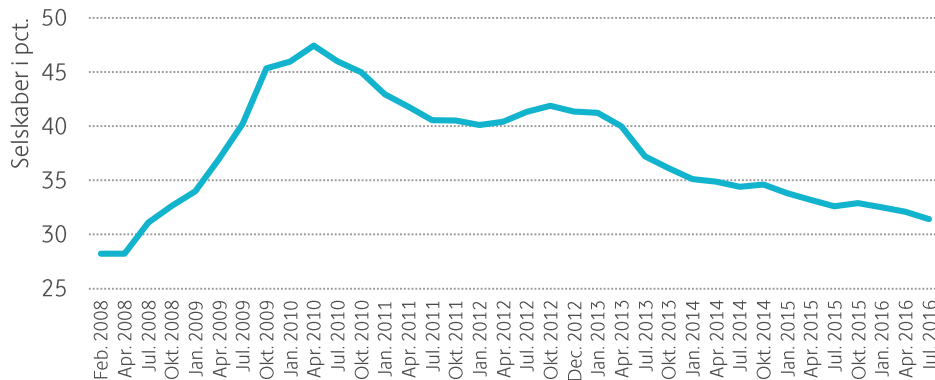
Laveste niveau siden finanskrisen

Andelen af selskaber med underskud er i 2. kvartal 2016 det laveste siden 2008, hvor andelen var nede på 28,2 pct.

Samlet er andelen af selskaber med underskud faldet med 16,0 procentpoint siden start 2010, hvor andelen af selskaber med underskud var på sit højeste i kølvandet på finanskrisen (47,4 pct.).

² Se uddybende forklaring på side 4

Figur 2
Selskaber med underskud pr kvartal, alle brancher (2008-2016)



Kilde: Experian & FSR – danske revisorer, juli 2016

Færre selskaber med angrebet egenkapital

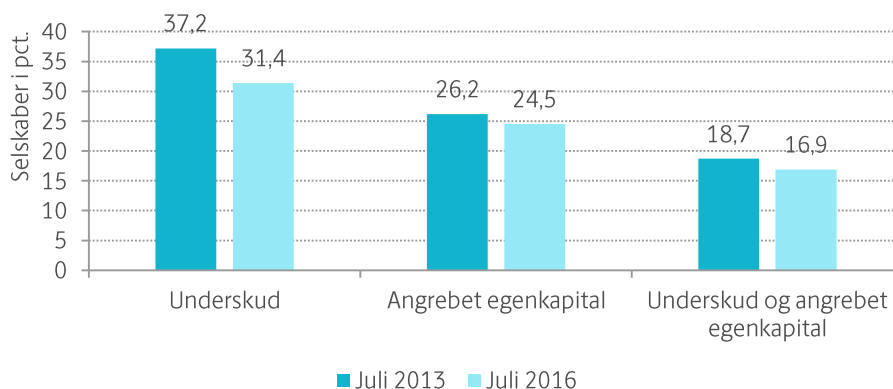
Det er ikke kun andelen af selskaber med underskud, som er mindsket. Ændringen ses også i andelen af selskaber med angrebet egenkapital og i selskaber med både underskud og angrebet egenkapital.

Et selskab med **angrebet egenkapital** er et selskab, hvis egenkapital er negativ eller under lovens mindstekrav til indbetalt startkapital⁵.



Der er færre selskaber med angrebet egenkapital

Figur 3
Udvikling: Underskud og angrebet egenkapital seneste 3 år



Kilde: Experian & FSR – danske revisorer, juli 2016

⁵ For A/S er lovens mindstekrav for indbetalt startkapital 500.000 kr. For ApS er mindstekravet 50.000 kroner pr. 1. januar 2014. Kravet er sænket gradvist fra 125.000. Er et selskab oprettet med 125.000 kroner i selskabskapital, måles på denne grænse.

Restaurations- og oplevelsesbranchen har største andel med underskud

På tværs af brancherne er der stor forskel på, hvor stor en andel af selskaberne der har underskud i det seneste årsregnskab.

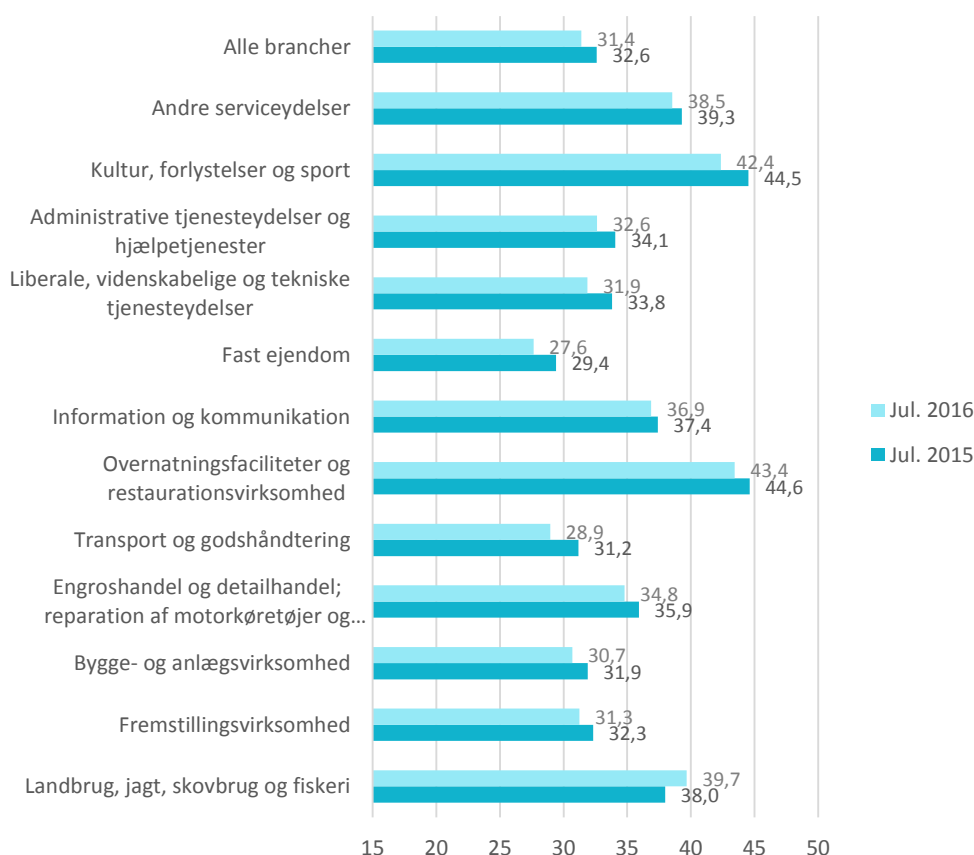
De to brancher, hvor flest selskaber har underskud, er "Kultur, forlyster og sport" (42,4 pct.) og "Overnatnings- og restauration" (43,4 pct.).

I den anden ende af skalaen er "Fast ejendom" den branche, hvor færrest selskaber har underskud (27,6 pct.), mens "Transport og godshåndtering" følger umiddelbart efter (28,9 pct.).

Set over det seneste år, er landbrug den eneste branche, hvor andelen af selskaber med underskud i seneste regnskab er steget.

Figur 4

Udvikling i brancher: Selskaber med underskud (%)



Kilde: Experian & FSR – danske revisorer, juli 2016

OM FSR – ANALYSE

FSR - danske revisorer udarbejder løbende analyser og survey, som tager udgangspunkt i aktuelle og relevante problemstillinger i revisorbranchen og i erhvervslivet mere generelt.

Formålet med undersøgelserne er, at sætte fokus på relevante emner og nyttiggøre den unikke viden som foreningens medlemmer besidder. Det er tilladt at citere fra publikationen med tydelig kildeangivelse og med henvisning til FSR – danske revisorer.



Fast ejendom er den branche, hvor færrest selskaber har underskud (27,6 pct.),



Overnatning og restauration er den branche, hvor flest selskaber har underskud (43,4 pct.).